













kompatibel mit vielen handelsüblichen, regelbaren Winkelschleifern

Das MultiBrax® System ist in der Kombination mit den nachstehend aufgeführten Maschinen und Adaptern einsetzbar:

<p>BOSCH </p> <p>GWS 18V-10SC Akku 4.500 - 9.000 U/Min. GWS 17-125 Inox 2.200 - 7.500 U/Min. GWS 17-125 CIT 2.800 - 9.300 U/Min. GWS 19-125 CIE 2.800 - 11.500 U/Min.</p>	<p>Adapterset Bosch</p> 	<p>Art.Nr.</p> <p>MB650BOSCHSET</p>
<p>DEWALT </p> <p>DWE 4357-QS 2.200 - 10.500 U/Min.</p>	<p>Adapter Dewalt</p> 	<p>Art.Nr.</p> <p>MB650DEWALTSET</p>
<p>Fein </p> <p>CCG 18-125 BL Akku 2.500 - 8.500 U/Min.</p>	<p>Adapterring Fein</p> 	<p>Art.Nr.</p> <p>MB650ADAPTERFEIN</p>
<p>FLEX </p> <p>LE 14-7 Inox 2.100 - 7.500 U/Min. LBE 17-11 125 2.800 - 11.500 U/Min.</p>	<p>Adapterring Flex</p> 	<p>Art.Nr.</p> <p>MB650ADAPTERFLEX</p>
<p>Makita </p> <p>DGA 513 RTJ Akku 3.000 - 8.500 U/Min. SA 5040 C 2.800 - 11.000 U/Min.</p>	<p>Adapterset Makita</p> 	<p>Art.Nr.</p> <p>MB650MAKITASET</p>



WVB 18LT11-125 Akku	2.800 - 10.000 U/Min.
WEV 15-125 Quick	2.800 - 11.000 U/Min.

Adapterset Metabo

Art.Nr.



MB650METABOSET



M18FSAGV-125 Akku	3.500 - 8.500 U/Min.
AGV 15-125 XE	2.800 - 11.000 U/Min.

Adapter Milwaukee

Art.Nr.



MB650MILWAUKEESET

MultiBrax

kompatibel mit biegsamen Wellen

Das MultiBrax® System ist in der Kombination mit den nachstehend aufgeführten Maschinen und Adaptern einsetzbar:



WI 10 G 28, 8 mm Spannzange

Adapter Suhner BW

Art.Nr.



MB650ADAPTERBLDL

MultiBrax

kompatibel mit Druckluftmaschinen

Das MultiBrax® System ist in der Kombination mit den nachstehend aufgeführten Maschinen und Adaptern einsetzbar:



LWC 16, 8 mm Spannzange

Adapter Suhner DL

Art.Nr.



MB650ADAPTERBLDL